




# PAVIMENTI IN LEGNO INTERNI VERNICIATI

## SCHEDA MANUTENZIONE ORDINARIA E STRAORDINARIA

Il nemico numero uno di un pavimento in legno è la polvere. Questa, sotto il peso del corpo di chi sta camminando sul parquet, funziona come un abrasivo e giorno per giorno asporta piccoli strati di vernice. Il risultato è un progressivo assottigliamento della vernice che comporta una perdita di brillantezza nelle zone a più alto calpestio fino ad arrivare alla sua completa asportazione. E' evidente dunque l'importanza di una frequente spolveratura del parquet, da eseguire con una normale scopa a frange oppure con aspirapolvere (con terminale d'aspirazione non troppo duro). Può essere molto utile passare anche un panno antistatico, che oltre a rimuovere la polvere ne ostacola anche il deposito. È utile pulire abitualmente il pavimento con un panno inumidito di DETERGENTE NEUTRO diluito in acqua (circa 1 tappo per 1/2 lt di acqua), prodotto specifico per pavimenti di legno. Non utilizzare alcool, ammoniaca e detersivi per superfici dure. E' importante utilizzare sempre uno strofinaccio ben strizzato, evitando di versare acqua direttamente sul pavimento. È inoltre sconsigliato utilizzare prodotti tipo 'mocio...'. Infine è consigliabile la periodica applicazione della cera protettiva in base acquosa IDRONET diluita in acqua (circa 1/2 tappi per litro d'acqua). Utilizzare sempre uno strofinaccio ben strizzato evitando di versare la soluzione direttamente sul pavimento. Questo prodotto lascia sulla superficie un sottile strato di cera che preserva la vernice. La periodicità del trattamento dipende dall'intensità dell'uso del pavimento. Indicativamente per una superficie poco usata (es. camera da letto) è sufficiente una volta ogni 2-3 mesi; per una mediamente usata (es. ingresso, cucina, salotto, soggiorno, corridoi) 1-2 volte al mese, mentre per zone molto usate (es. bar, negozi, uffici) è preferibile un trattamento settimanale. Una corretta e costante pulizia e manutenzione della pavimentazione favoriscono una maggiore durata della stessa, permettendovi di godere più a lungo della bellezza del Vostro pavimento in legno.

OPERAZIONE	PRODOTTO CONSIGLIATO	MODO D'USO	FREQUENZA
Spolveratura	 <b>MERLINO MOP</b>	Eeguire con lo spazzettone del sistema Merlino insieme al panno in microfibra. Alternare con aspirapolvere (con terminale d'aspirazione non troppo duro). È consigliato anche l'utilizzo di panni antistatici.	Quotidiana
Lavaggio	 <b>DETERGENTE NEUTRO</b>	Utilizzare strofinaccio umido con acqua e DETERGENTE NEUTRO (diluito secondo le indicazioni riportate sulla confezione). Non utilizzare mai alcool, ammoniaca o altri prodotti aggressivi.	2-3 volte a settimana
Ceratura	 <b>IDRONET</b>	Utilizzare strofinaccio inumidito con acqua e IDRONET (diluito secondo le indicazioni riportate sulla confezione). Lavare normalmente il pavimento con questa soluzione.	1-2 volte al mese secondo il calpestio.

Vermeister S.p.A. garantisce che le informazioni della presente scheda sono fornite al meglio delle proprie esperienze e conoscenze tecnico-scientifiche; tuttavia non si può assumere alcuna responsabilità per i risultati ottenuti con il loro impiego in quanto le condizioni di applicazione sono al di fuori del suo controllo. Si consiglia di verificare sempre l'effettiva idoneità del prodotto al caso specifico. La presente annulla e sostituisce ogni scheda precedente.